


**PSH Schwimmbadpumpe
PP/GF30 1 1/2" Innengewinde
1,4A 230VAC Schwarz Typ
Micro 25 (7032211)**



 P S H



REBER
Bewässerungssysteme

TECHNISCHE DATEN

Farbe	Schwarz
Welle	Edelstahl 416
Pumpengehäuse	PP/GF30
Material Laufrad 1	Noryl
Material (Deckel)	PP/GF30
Material Dichtung	Kohlenstoff/Keramik
Anschluss	Innengewinde
Länge	432 mm
Spannung	230VAC
Max. Temperatur	40 °C
Breite	176 mm
Höhe	218.6 mm
Herz	50 Hz
IP Wert	IP55
Motor RPM	2900
Typ	Micro 25
Kapazität	6,1 m ³ /h



Leistung 0,25 PS

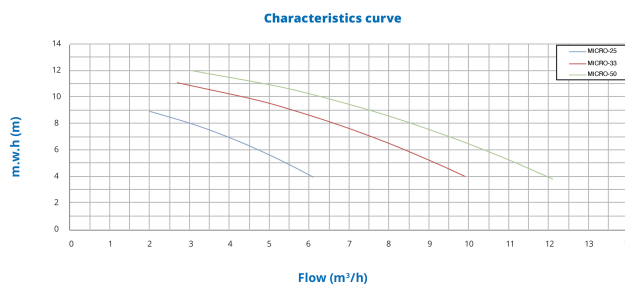
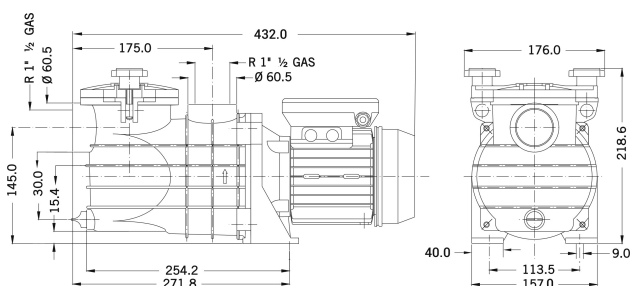
Max. Förderhöhe 9 M

Maß 1 1/2"

Gewicht 6.4 kg

Leistung 0.2 kW

Ampere 1,4 A



PRODUKTINFORMATIONEN

Speziell für kleine Pools, oberirdische Pools und Spa's entwickelt.

Merkmale :

- Anschluss: Innengewinde
- Selbstansaugend
- Geeignet für den Betrieb mit Salzelektrolysegeräten und Meerwasser bis zu 3,5% (35gr/L)
- Wärmeschutz inklusive
- Lieferung mit 1m Kabel mit Schukostecker
- Isolationsklasse: F
- Schutz: IP55
- Motor: 50 Hz/2900 U/min mit Option auf 60 Hz
- Max. Wassertemperatur: 40°C



REBER
Bewässerungssysteme

Generiert am: 26.05.2026

Reber Beregnung GmbH
Gottlieb Daimler Str. 2
67227 Frankenthal
Deutschland
+49 (0) 6233 3772 - 0
info@reberberegnung.de
<http://www.reberberegnung.de>



REBER
Bewässerungssysteme